

# Instrucciones de Acceso

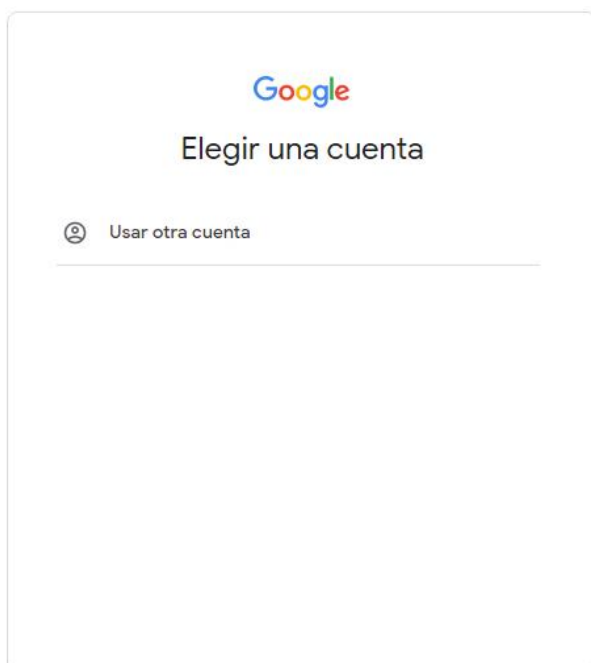
## Login whit Google

Para iniciar sesión en los **Recursos Digitales** de la Biblioteca que solicitan **iniciar sesión con google**, sigue estos sencillos pasos:



### Login whit Google:

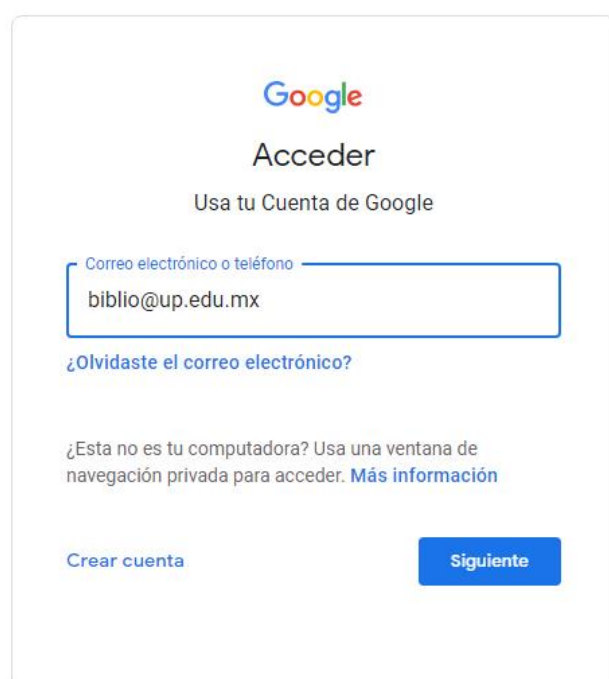
- Seleccionar el recurso que quieres consultar y da clic.
- Te mostrará una ventana con la opción: Ingresar con Google.
- a continuación da clic en el botón rojo "Login whit Google".



### Agrega tu cuenta UP:

- Selecciona la opción *Usar otra cuenta*
- Si ya tienes tu perfil de la UP agregado solo selecciona esa cuenta.

**NOTA:** Sólo te dara acceso con tu cuenta de la UP, cualquier otra cuenta *@gmail* no te permitira el acceso.



### Inicia sesión:

- Coloca tu correo de la UP completo.  
Ejemplo: *0500001@up.edu.mx*
- Dar clic al botón Siguiete.

## Correo UP:

Coloca tu correo UP sin [@up.edu.mx](mailto:@up.edu.mx) y posteriormente tu contraseña.



Bienvenido a la Universidad Panamericana desde 189.142.94.21 "8151 | 189.142.88.0/21 |

Accede a tu cuenta en  
**Universidad Panamericana**

Nombre de usuario:  @up.edu.mx

Contraseña:

[¿No puede acceder a su cuenta?  
Cambiar contraseña](#)

**Un mismo usuario y contraseña para todos los servicios**

Bienvenido al email para la Universidad Panamericana, proporcionado por G

- Esta misma cuenta es la que usa en las computadoras de la red de la
- Su mismo usuario y contraseña, que usa para moodle.
- Recuerde que debe cambiar su contraseña por lo menos cada 6 mese

**Nuevo! Mas servicios con tu cuenta de la UP**  
[Ahora, con tu mismo usuario mas servicios:](#)

Únicamente da clic en el botón continuar.



Bienvenido a la Universidad Panamericana desde 189.142.94.21 "8151 | 189.142.88.0/21 |

**Bienvenido**

Usuario: Biblioteca UP

Debe cambiar su contraseña antes de 181 días

**Un mismo usuario y contraseña para todos los servicios**

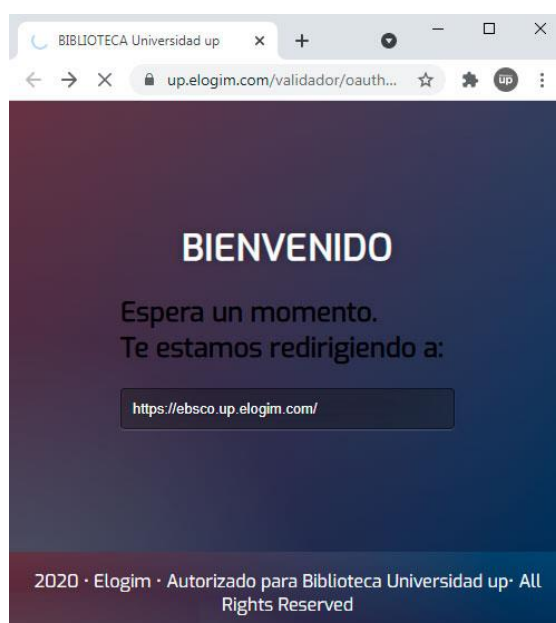
Bienvenido al email para la Universidad Panamericana, proporcionado por G

- Esta misma cuenta es la que usa en las computadoras de la red de la
- Su mismo usuario y contraseña, que usa para moodle.
- Recuerde que debe cambiar su contraseña por lo menos cada 6 mese

**Nuevo! Mas servicios con tu cuenta de la UP**  
[Ahora, con tu mismo usuario mas servicios:](#)

## Bienvenido al recurso:

Se mostrará por unos segundos una ventana de bienvenida, la cual te enviará automáticamente al recurso digital seleccionado.




# El recurso está listo para usar

Ejemplo: EBSCO Host


EBSCO

## Select Resource


CENTROS CULTURALES DE MEXICO AC




EBSCOhost Research



Business Searching Interface



DynaMed Plus



AAS Historical Periodicals