

Economática Cloud

Instrucciones de uso

1.- Abrir el acceso directo a Economática o ingresar a la página: www.economatica.com/login.html y dar clic en login

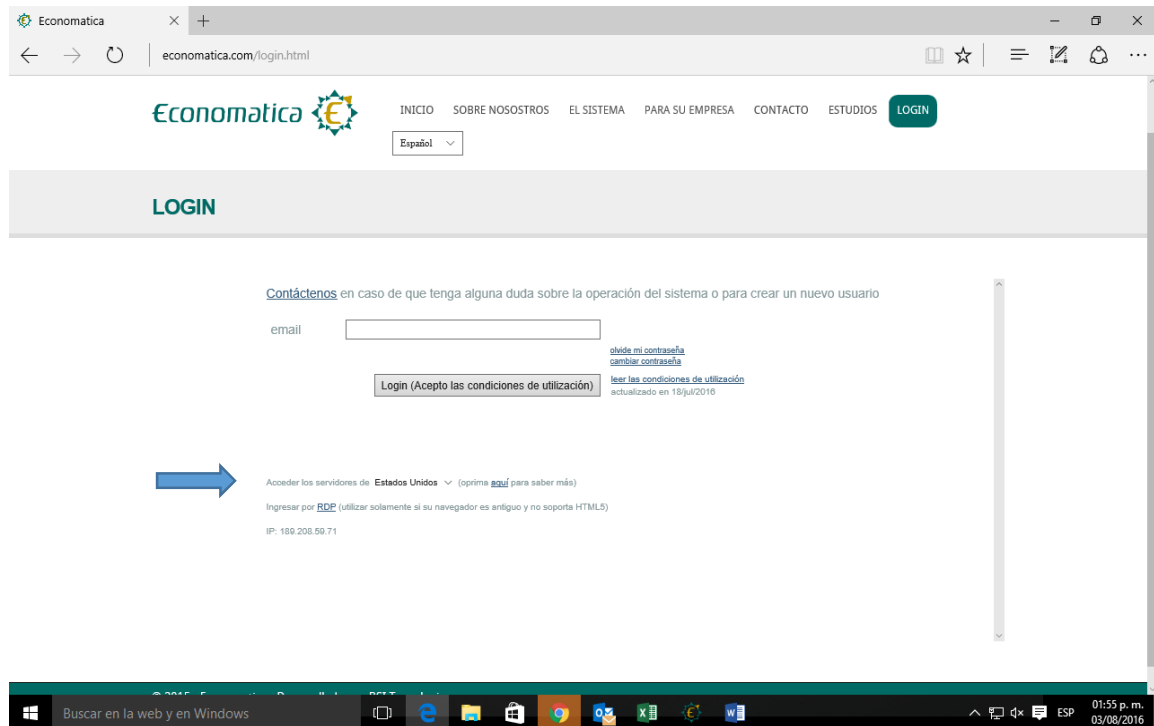
Nota: Solo funciona dentro de la red del campus



The screenshot shows a web browser window with the URL economatica.com. The website header features the Economática logo, a navigation menu with links for 'INICIO', 'SOBRE NOSOTROS', 'EL SISTEMA', 'PARA SU EMPRESA', 'CONTACTO', 'ESTUDIOS', and 'LOGIN'. A blue arrow points to the 'LOGIN' button. Below the header, there is a section titled 'LÍDER en sistemas para análisis de inversiones' with descriptive text and an image of a person using a laptop. The footer contains social media icons for Facebook and Twitter, and a navigation bar with links for 'FIABILIDAD', 'HERRAMIENTAS', 'FLEXIBILIDAD', and 'SOPORTE'. The Windows taskbar at the bottom shows the time as 03:48 p. m. on 03/08/2016.

2.- Seleccione en la parte inferior donde dice “access the servers in” la opción de “**Estados Unidos**”, para mayor velocidad.

Nota: Solo será necesario seleccionar la primera vez, ya que después el navegador recordará siempre la opción seleccionada



Economática

INICIO SOBRE NOSOTROS EL SISTEMA PARA SU EMPRESA CONTACTO ESTUDIOS LOGIN

Español

LOGIN

[Contáctenos](#) en caso de que tenga alguna duda sobre la operación del sistema o para crear un nuevo usuario

email

[olvide mi contraseña](#)
[cambiar contraseña](#)

[leer las condiciones de utilización](#)
actualizado en 19/jul/2016

Acceder los servidores de **Estados Unidos** (oprima [aquí](#) para saber más)

Ingresar por **RDP** (utilizar solamente si su navegador es antiguo y no soporta HTML5)

IP: 189.208.59.71

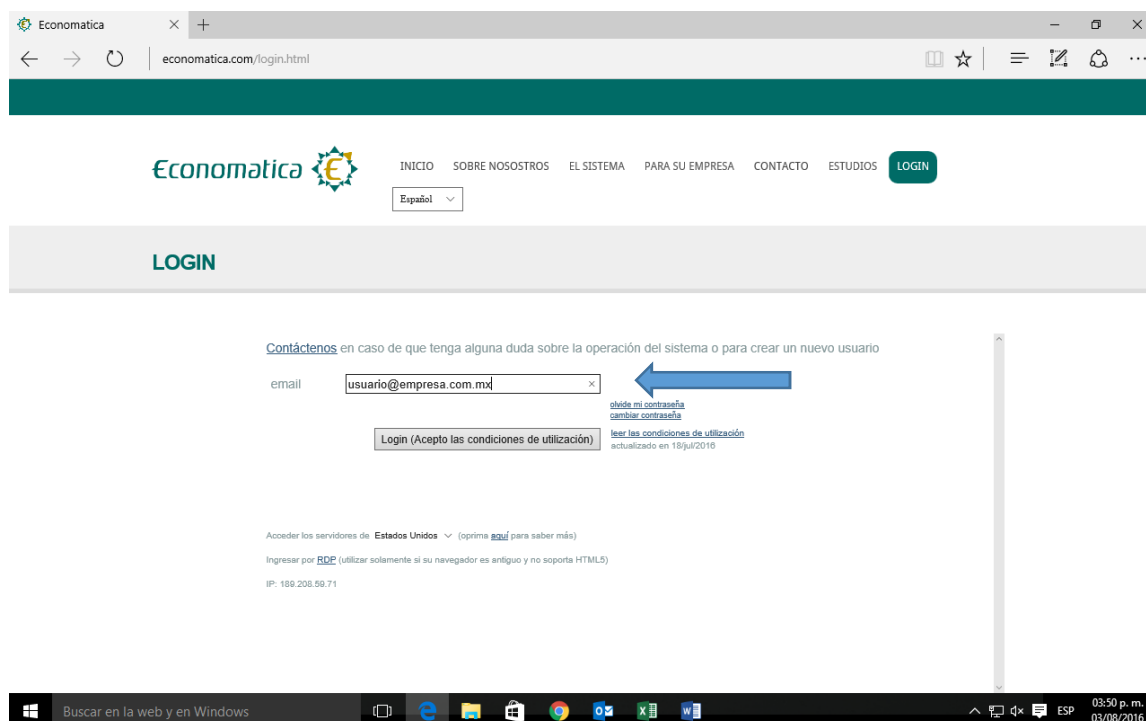
Buscar en la web y en Windows

01:55 p. m.
03/08/2016

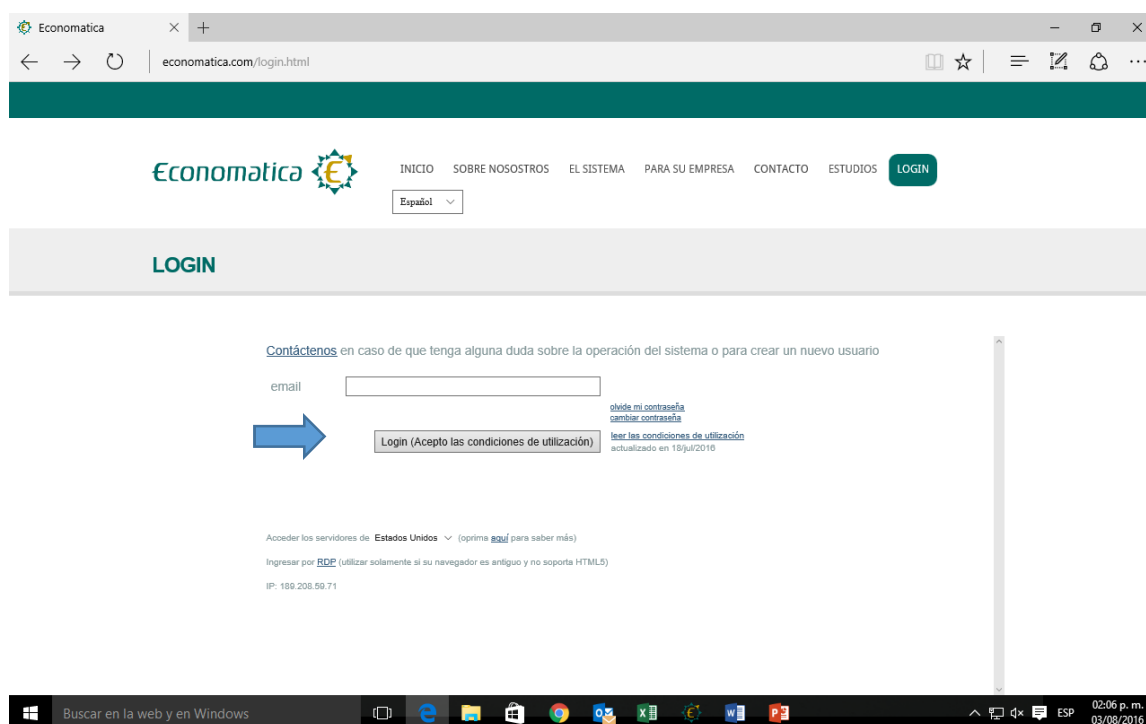


3.- Se solicitará únicamente una dirección de correo electrónico para entrar, la cual se requiere más adelante para poder descargar las pantallas que elabore, modifique y guarde de manera local en su PC.

Nota: No se le enviará publicidad, ni similares. Puede usar la cuenta de correo que usted desee.



4.- Clic en “Login (accept terms of use)” y en unos momentos estará listo para usar el sistema.



* Si requiere asistencia no dude en contactar al personal de sistemas de la Universidad.

* Si tiene dudas respecto al uso del sistema por favor llame a **los teléfonos de Economática en la Ciudad de México (55) 55 25 25 18 y (55) 55 25 25 19**, donde con gusto le daremos soporte de lunes a viernes en horario de 8:00 a 17:00 horas; o al mail info@economatica.com.mx