

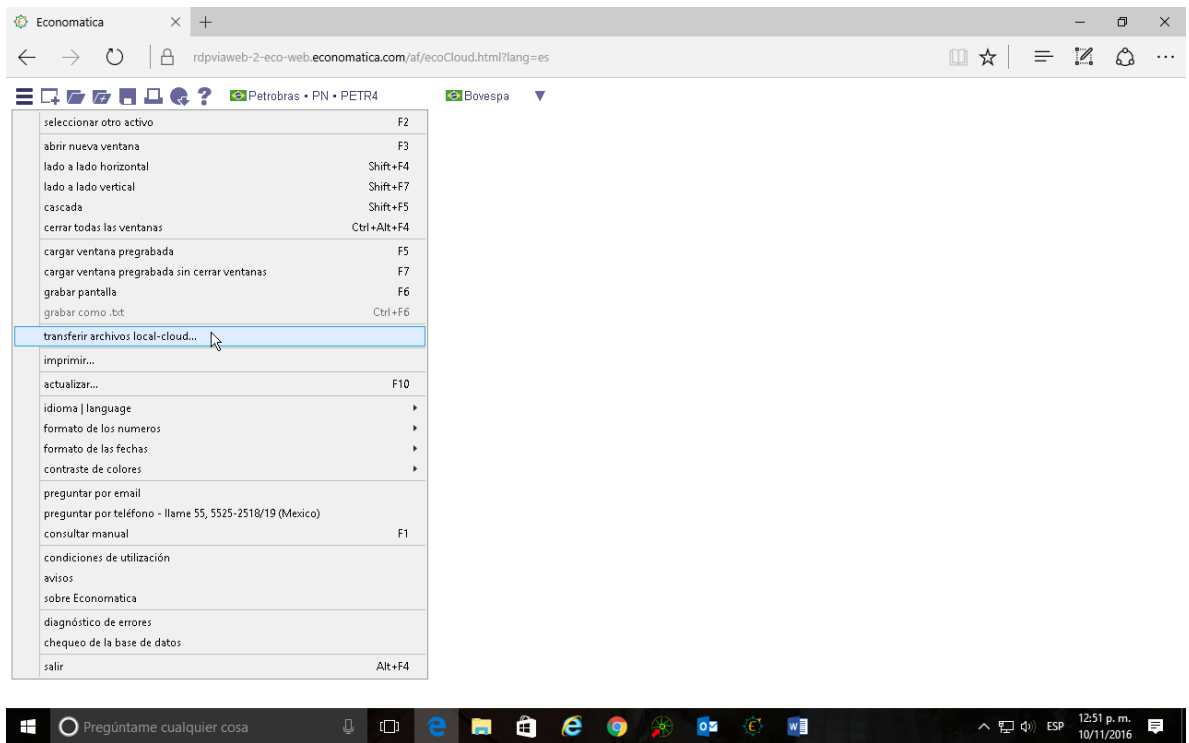
COMO GUARDAR ARCHIVOS, COMO RESPALDAR INFORMACION DE ECONOMATICA CLOUD.

Para **guardar** los archivos en LA “NUBE COMPARTIDA” O LA “NUBE EXCLUSIVA” en Economatica Cloud, deberán utilizar el ícono de un “diskette”.

Para abrir los archivos - que habían sido previamente guardados en Economatica Cloud - deberán utilizar el ícono del “folder” y dirigirse a la “NUBE COMPARTIDA” O LA “NUBE EXCLUSIVA” donde éstos habían sido guardados.

Para **respaldar** los archivos del Economatica Cloud, deberán seguir los siguientes pasos:

Primeramente, **transferir archivos**




1.

Luego marcar que queremos enviar el archivo a nuestro **correo electrónico**:



“Avanzar”


Después marcar **dónde están actualmente** guardados los archivos



“Avanzar”

Marcar los archivos que queremos pasar a nuestro correo electrónico.

“Enviar”



Transferencia de Archivos

Seleccione en la lista abajo cuales son los archivos que usted desea recibir via e-mail.
usted esta aquí | [Cloud Exclusivo lulu@economica.com.mx](mailto:lulu@economica.com.mx)

nombre	tipo	tamaño	fecha
Portfolio			2016-05-22 5:30:20...
user-data			2016-07-21 3:14:28...
<input type="checkbox"/> acciones en posible comp...	.GLW	42 KB	2016-08-25 1:40:18...
<input type="checkbox"/> acciones ganadoras ultim...	.GLW	10 KB	2016-08-25 1:41:38...
<input type="checkbox"/> acciones perdedoras ultim...	.GLW	10 KB	2016-08-25 1:41:44...
<input type="checkbox"/> activos para Vilas	.GLW	2 KB	2016-06-22 9:46:08...
<input type="checkbox"/> ca mexico	.PTF	1 KB	2016-04-20 1:26:44...
<input type="checkbox"/> cartera Vilas	.GLW	1 KB	2016-04-06 4:51:42...
<input type="checkbox"/> DINBUR2 B-1	.GLW	1 KB	2016-11-08 6:02:48...
<input type="checkbox"/> DJIA datos trimestrales	.GLW	25 KB	2016-08-25 1:46:48...

volver enviar salir

